



NPLOG

LOGÍSTICA E TRANSPORTES



NPLOG_001 - White Paper



➤ Idioma / Language / Idioma



Português



English



Español

Bem Vindo!!!

Este material tem como objetivo apresentar nosso plano diretor de expansão de negócios, com a abertura para investimentos de terceiros utilizando Cripto Moedas, permitindo a globalização de investimentos em nossa operação de logística **VAREJO** (Alimentos e Bens de Consumo).

Navegador

Sobre Nós

NPLOG_001 - RETAIL
TRANSPORT OPERATION

Plano do
Token

Plano de
Dividendos

Encerramento e Contatos



Sobre Nós



Quem Somos

Somos uma empresa Brasileira, atuante no mercado nacional através de nossos serviços de Logística e Transporte desde 2011.

Nossas instalações estão instaladas na região da Grande São Paulo, região mais próspera do Brasil, região com grandes quantidade de empresas e concentração populacional gerando assim, muitas oportunidades de negócios e investimentos.

➤ Sobre Nós

Missão

Garantir a melhor experiência e atendimento aos nossos clientes, fornecedores e parceiros com serviços de qualidade e com estratégias diferenciadas de logística e transporte em toda cadeia de suprimentos, utilizando iniciativas tecnológicas e de inovação agregando valor a todos os envolvidos e em seus produtos e serviços



Nossa Visão

Tornar-se um operador logístico de referência mundial nos próximos 10 anos, permitindo a interligação global de produtos e serviços prezando pela qualidade e sustentabilidade nos negócios e meio ambiente

Nossos Serviços



**Transportes
Lotação e
Fracionado**



**Distribuição e
Logística
Reversa**



**Armazém
de
Terceiros**



**Consultoria
e Body Shop**


Principais Clientes





NPLOG_001 – Projeto

Objetivo



**Consolidação
no Mercado**



**Expansão
Matricial das
Operações**



**Investimento
Coletivo**

➤ Potencial de Mercado – B2B



Total de Empresas BR
19.086.439



Mercado Proposto

Industria de Vestuário
324.069

Industria de Móveis
137.562

Industria de Alimentos
70.707

Total Mercado
532.338



Dez/2024

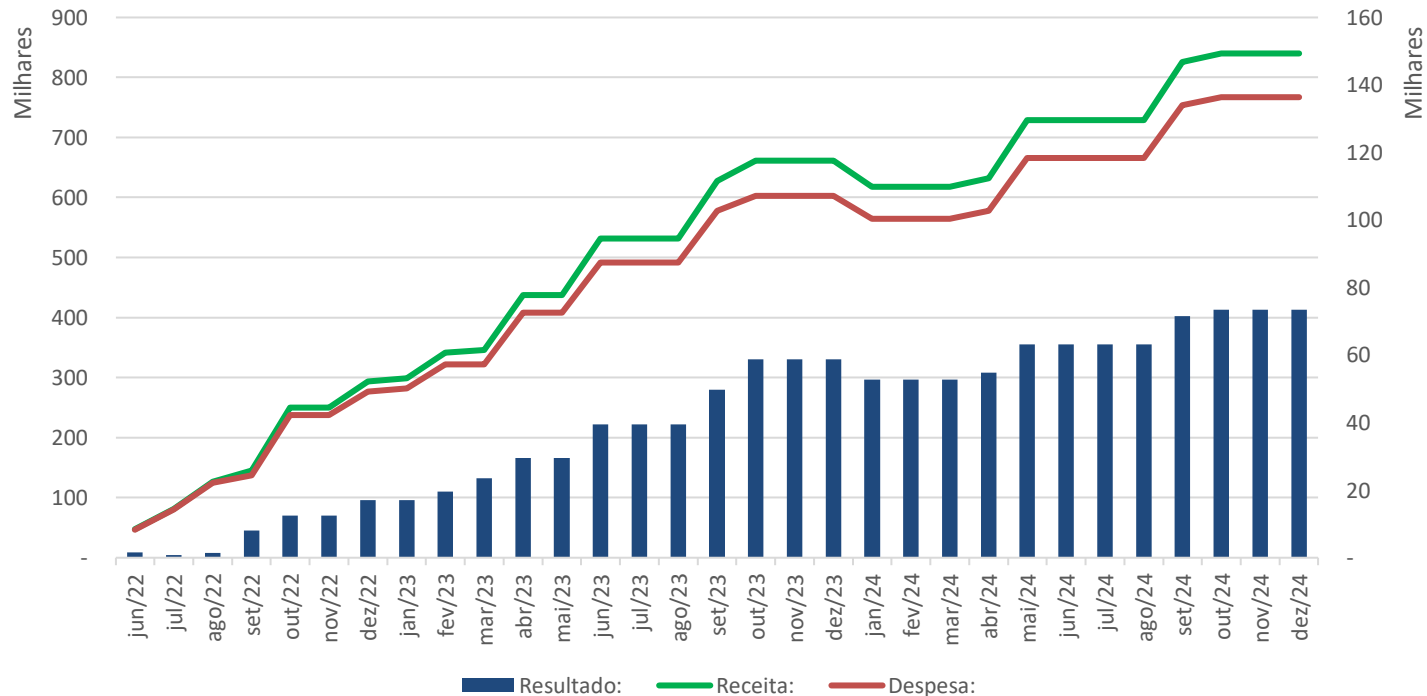
NPLOG
0,30%

Empresas
1.600



FORECAST - Financeiro

Receita X Despesas (US\$)



US\$

Receita: 16,22 MM
Despesa: 14,93 MM

Resultado: 1,28 MM



Plano de Implantação Token

➤ Plano do Token – Porque Cripto?



**Remover
Obstáculos**



**Abrangência
Mundial**



**Moeda e Conceito
Uniforme**



Plano do Token

- Criação e armazenamento de 1 Bilhão de Tokens em uma carteira de estoque para não termos alteração de contrato ao longo da vida útil do Token
- Carteira de Estoque que proverá a liquidez para moeda e bloquearemos a retirada da liquidez por pelo menos 3 anos
- Utilização de uma Conta Separada, inicialmente com 2MM de Tokens para as vendas no Mercado e organização dos dividendos.
- Inicialmente utilizaremos apenas a rede Binance Smart Chain e Exchange PancakeSwap para Liquidez



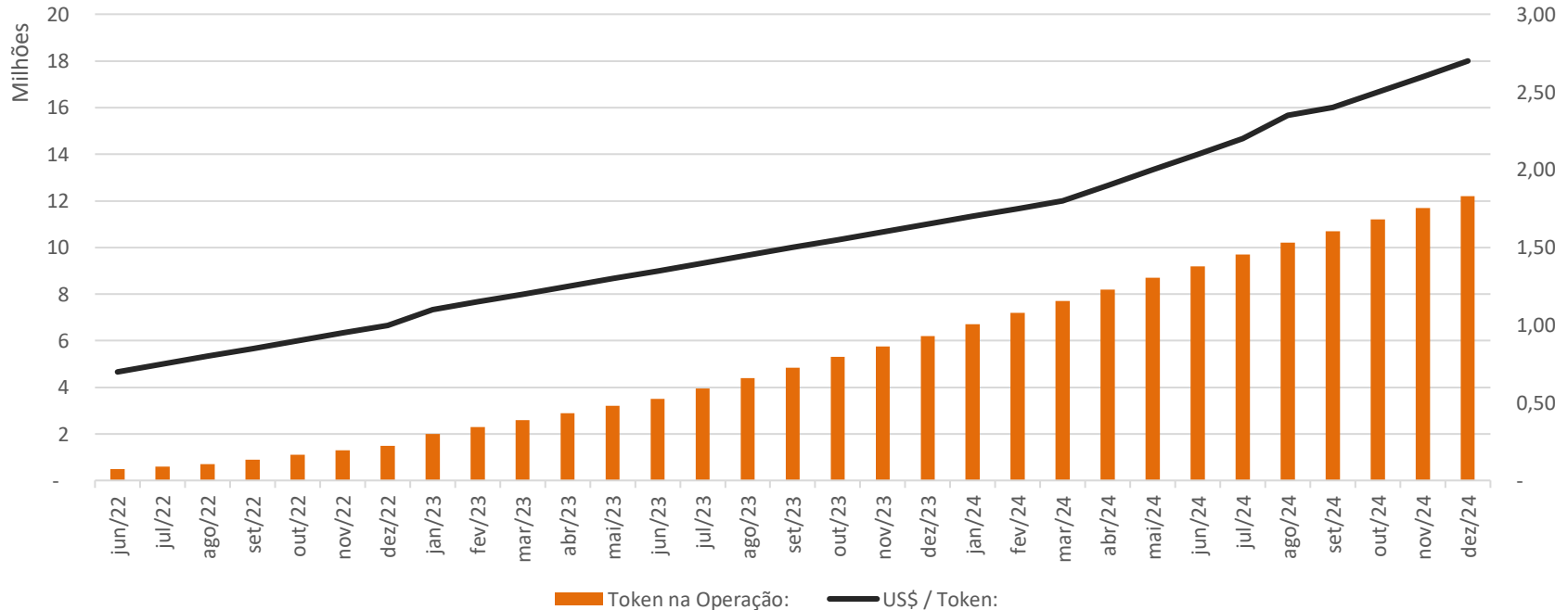
Plano do Token

- As vendas de tokens do estoque serão realizadas em pequenas quantidades a fim de não afetar o valor do token no mercado e garantir que nosso investidor não tenham prejuízos
- Vendas e Compras de Tokens em grandes quantidades de uma mesma negociação serão realizadas fora da bolsa sendo tratado por transferências de ativos com base no valor de mercado somados a condições especiais da negociação



Plano do Token

Evolução do Token (Oferta e Valor)





Plano do Token

Início do Projeto



Tokens: 1MM
US\$/Token: 0,35

US\$: 350 mil

Clube do Investidor

- Membros com mais de 20mil Tokens
- Condições Diferenciadas em compra de Tokens
- Eventos Exclusivos





Plano de Dividendos

➤ Plano de Dividendos

- O valor do dividendo é obtido através do lucro líquido da operação no trimestre respeitando o cálculo abaixo:

Result = Receita – (Despesa + Impostos)



Dividendo = Result x DPERC*

DPERC 2022
35%

DPERC 2023
35%

DPERC 2024
35%

* DPERC (Porcentual de Dividendo)

➤ Plano de Dividendos – Distribuição

- Referência para cálculo do dividendo não considera os tokens armazenados na carteira de Stock (0x0ca30081cd6989792969890e993affa17b05c25) e sim, apenas os Tokens disponibilizados no mercado => Tokens Ativos
- A Distribuição representa o racional abaixo:

$$\text{TKNF} = \text{Dividends} / \text{ATT}$$



$$\text{VLE} = \text{TIW} \times \text{TKNF}$$

TKNF => Fração de Token
ATT => Tokens Ativos
VLE = Valor a Receber
TIW = Tokens em Carteira

Plano de Agenda

2Q - 2022

- Mai / Jun
- Pgto: Jul / 22
- Token: NPLOG_001



3Q - 2022

- Jul / Ago / Sep
- Pgto: Oct / 22
- Token: NPLOG_001



4Q - 2022

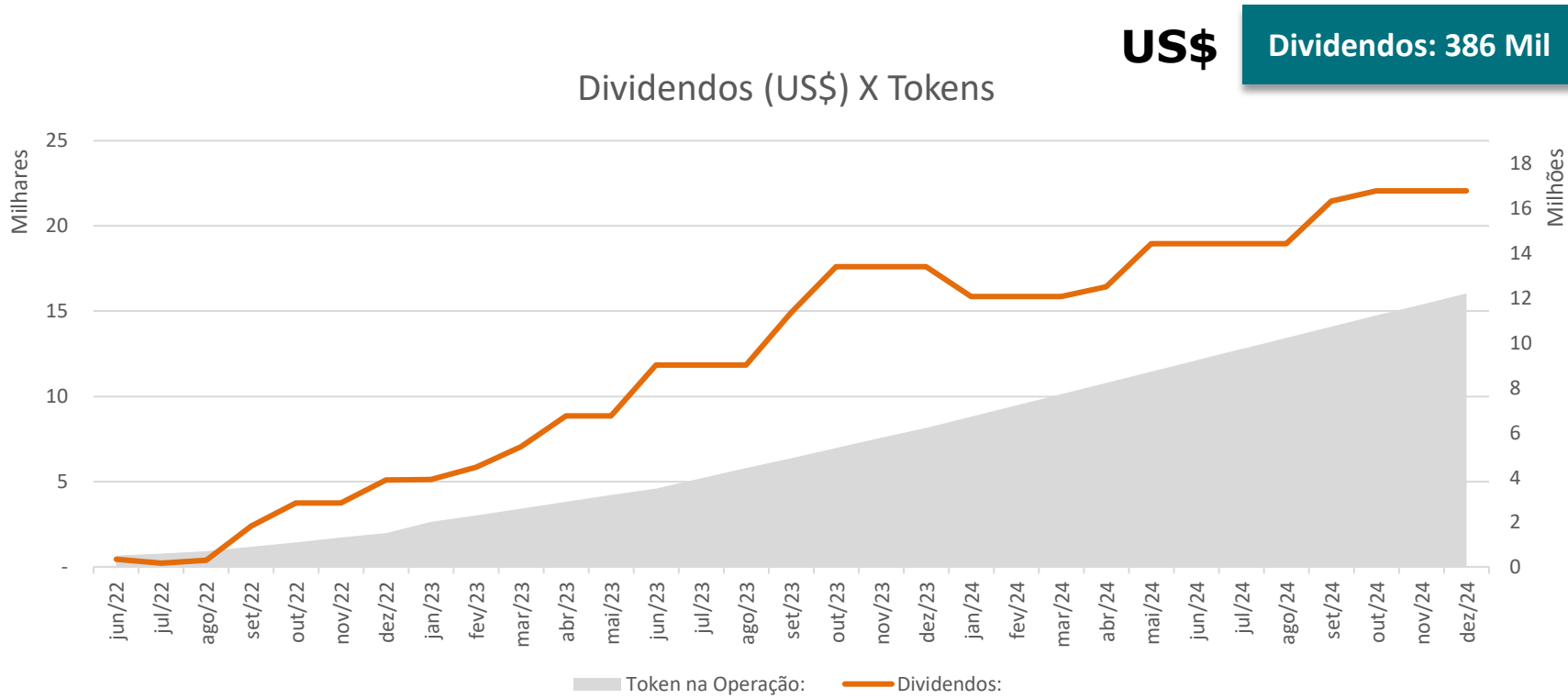
- Oct / Nov / Dec
- Pgto: Jan / 23
- Token: NPLOG_001



1Q - 2023

- Jan / Fev / Mar
- Pgto: Apr / 23
- Token: NPLOG_001

Plano de Dividendos – Previsão



➤ Plano de Dividendos – Reunião de Resultados

2Q – 2022
1ª Half
July/22



3Q – 2022
1º Half
October / 22



4Q – 2022
1º Half
January / 23



1Q – 2023
1º Half
April / 23

- Results presentation meeting (Video Streaming)  YouTube
- Publication of Documents 



Conclusões e Encerramento



Encerramento

- **Pré-Venda de Tokens Promocional:** Abril 2022
- **Transações de Grandes Volumes:** Falar com nossos Agentes
- **Rede Utilizada:** [Binance Smart Chain](#)
- Exchange: [PancakeSwap](#)
- **Contrato do Token:** [0xBFA60d2F78895c6A1A1cCAd3aBe38aB243C48Feb](#)
- **Carteira Recomendada:** [MetaMask](#)
- **Perguntas e Respostas:** Acesse Aqui
- **Materiais de Apoio:** Acesse Aqui



OBRIGADO !!!



<https://www.nplog.com.br>



ri@nplog.com.br



+55 11 2626 - 8160



@nplogoficial



@nplogoficial

Welcome!!!

This material aims to present our business expansion master plan, with the opening for third-party investments using Crypto Currencies, allowing the globalization of investments in our retail logistics operation (Food and Consumer Goods).

Browser

[**About Us**](#)[**NPLOG_001 - RETAIL
TRANSPORT OPERATION**](#)[**Token Plan**](#)[**Dividend Plan**](#)[**Closure and Contacts**](#)



[About Us](#)



Who We Are

We are a Brazilian company, active in the national market through our Logistics and Transportation services since 2011.

Our facilities are located in the greater São Paulo region, the most prosperous region of Brazil, a region with large numbers of companies and population concentration thus generating many business and investment opportunities.

About Us

Mission

Ensure the best experience and service to our customers, suppliers and partners with quality services and differentiated logistics and transportation strategies in every supply chain, using technological and innovation initiatives adding value to all involved and in their products and services



Our Vision

Become a world-leading logistics operator in the next 10 years, enabling the global interconnection of products and services valuing quality and sustainability in business and environment

Our Services



**Dedicated and
Fractional
Transport**



**Reverse and
Distribution**



Warehouse



**Consulting and
Body Shop**

➤ Main Customers





NPLOG_001 - Project

Objective



**Consolidation
in the
Market**



**Matrix
Expansion of
Operations**



**Collective
Investment**

➤ Market Potential – B2B



Total BR Companies
19.086.439



Proposed Market

Clothing Industry
324.069

Furniture Industry
137.562

Food Industry
70.707

Total Market
532.338



Dec/2024

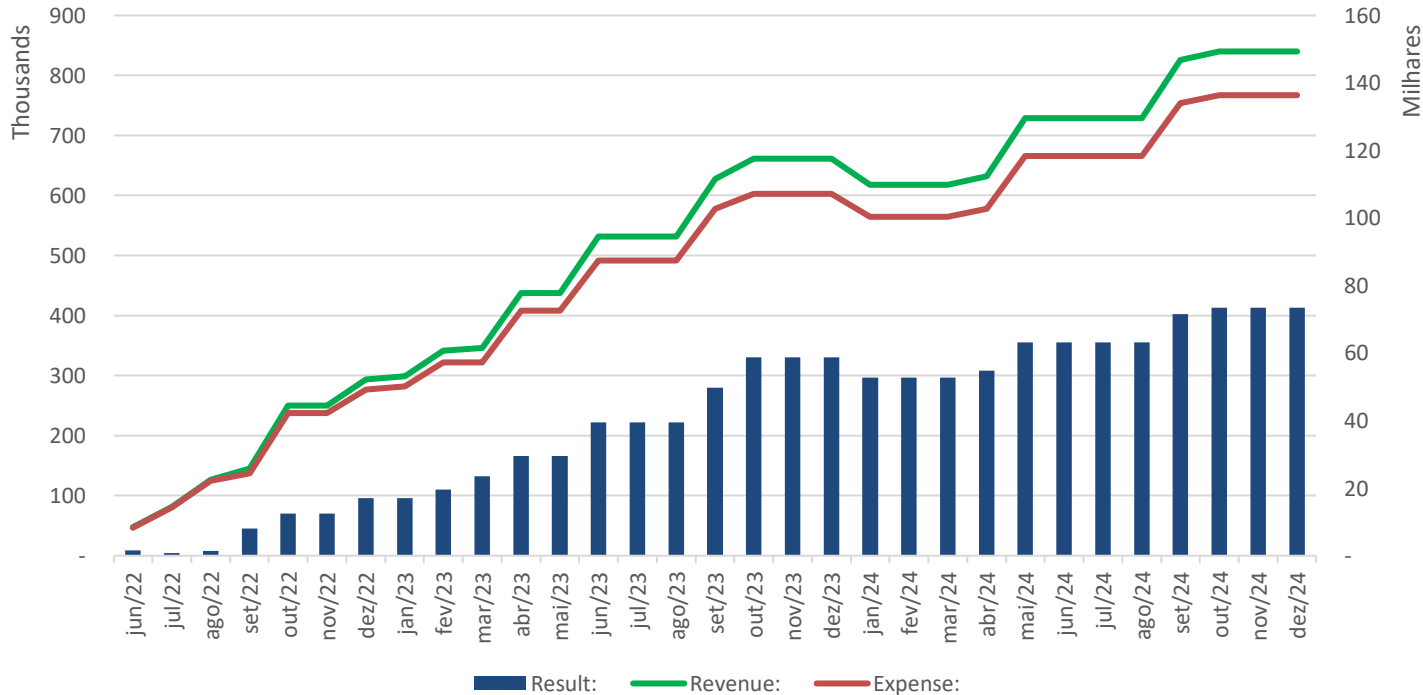
NPLOG
0,30%

Enterprises
1.600



FORECAST - Financial

Revenue X Expenses (US\$)





Token Deployment Plan

➤ Token Plan - Why Crypto?



**Remove
Obstacles**



**Worldwide
Coverage**



**Currency and
Uniform Concept**

Token Plan

- Creating and storing 1 Billion Tokens in an inventory portfolio so we don't have a contract change over the lifetime of the Token
- Inventory Portfolio that will provide liquidity to currency and we will block liquidity withdrawal for at least 3 years
- Use of a Separate Account, initially with 2MM of Tokens for sales in the Market and organization of dividends.
- Initially we will use only the Binance Smart Chain and Exchange PancakeSwap network for Liquidity



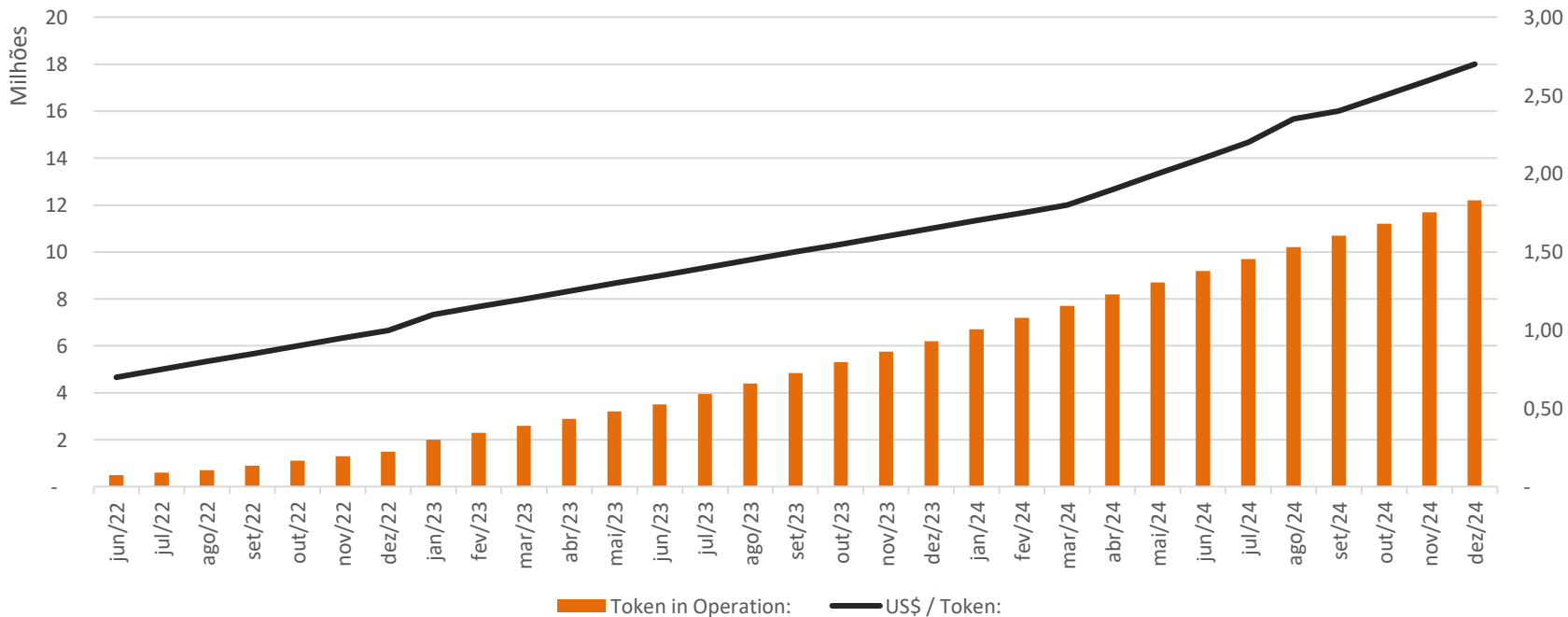
Token Plan

- Sales of stock tokens will be carried out in small quantities in order not to affect the value of the token in the market and ensure that our investor does not have losses
- Token sales and purchases in large quantities of the same trade will be carried out outside the exchange being handled by asset transfers based on market value added to special trading conditions



Token Plan

Token Evolution (Offer and Value)





Token Plan

Start of the Project



Tokens: 1MM
US\$/Token: 0,35

US\$: 350 mil

Investor's Club

- Members with more than 20,000 Tokens
- Differentiated Conditions when buying Tokens
- Exclusive Events





Dividend Plan

➤ Dividend Plan

- The dividend amount is obtained through the net profit of the transaction in the quarter respecting the calculation below:

Result = Revenue - (Expense + Taxes)



Dividend = Result x DPERC*

DPERC 2022
35%

DPERC 2023
35%

DPERC 2024
35%

* DPERC (Percentage Dividend)

➤ Dividend Plan - Distribution

- Reference for dividend calculation does not consider tokens stored in stock portfolio (0x0ca30081cd6989792969890e993afffa17b05c25) and yes, only Tokens made available on the market => Active Tokens
- The Distribution represents the rationale below:

$$\text{TKNF} = \text{Dividends} / \text{ATT}$$



$$\text{VLE} = \text{TIW} \times \text{TKNF}$$

TKNF => Token Fraction
ATT => Active Tokens
VLE = Amount to Be Received
TIW = Wallet Tokens

Plano de Agenda

2Q - 2022

- May / Jun
- Pay: Jul / 22
- Token:
NPLOG_001



3Q - 2022

- Jul / Aug / Sep
- Pay: Oct / 22
- Token:
NPLOG_001



4Q - 2022

- Oct / Nov / Dec
- Pay: Jan / 23
- Token:
NPLOG_001



1Q - 2023

- Jan / Feb / Mar
- Pay: Apr / 23
- Token:
NPLOG_001

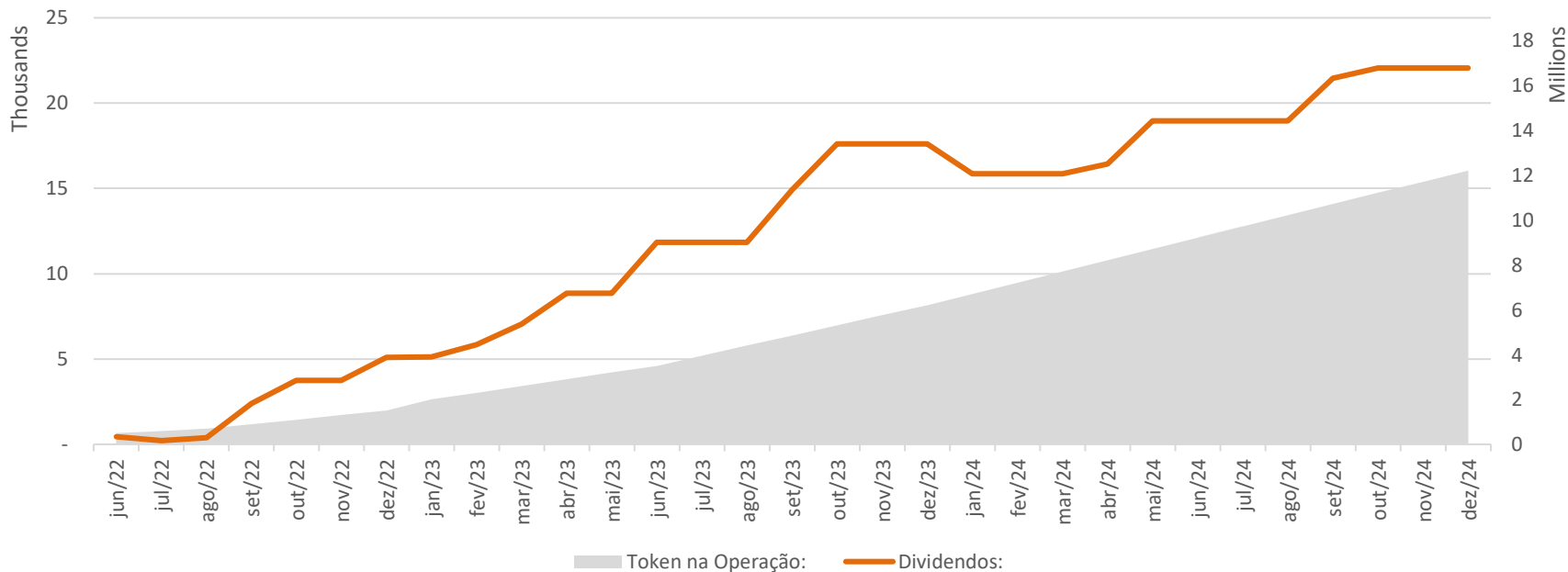


Dividend Plan - Forecast

US\$

Dividends: 386 K

Dividends (US\$) X Tokens



Dividend Plan - Results Meeting

2Q – 2022
1ª Half
July/22



3Q – 2022
1º Half
October / 22



4Q – 2022
1º Half
January / 23



1Q – 2022
1º Half
April / 23

- Results presentation meeting (Video Streaming)  YouTube
- Publication of Documents 



Conclusions and Closure

Closure

- **Pre-Sale of Promotional Tokens:** April 2022
- **Large-Volume Transactions:** Talking to Our Agents
- **Network Used:** [Binance Smart Chain](#)
- **Exchange:** [PancakeSwap](#)
- **Token Contract:** [0xBFA60d2F78895c6A1A1cCAAd3aBe38aB243C48Feb](#)
- **Recommended Wallet:** [MetaMask](#)
- **FAQ:** Access Here
- **Support Materials:** Access Here



THANK YOU!!!



<https://www.nplog.com.br>



ri@nplog.com.br



+55 11 2626 - 8160



@nplogoficial



@nplogoficial

iiiBienvenido!!!

Este material tiene como objetivo presentar nuestro plan maestro de expansión de negocio, con la apertura para inversiones de terceros utilizando Crypto Currencies, permitiendo la globalización de las inversiones en nuestra operación logística minorista (Alimentos y Bienes de Consumo).

Explorador

**Sobre
nosotros**

**NPLOG_001 - RETAIL
TRANSPORT OPERATION**

Plan de tokens

**Plan de
Dividendos**

Cierre y contactos



Sobre nosotros



Quiénes somos

Somos una empresa brasileña, activa en el mercado nacional a través de nuestros servicios de Logística y Transporte desde 2011.

Nuestras instalaciones están ubicadas en la región metropolitana de São Paulo, la región más próspera de Brasil, una región con un gran número de empresas y concentración de población, generando así muchas oportunidades de negocios e inversión.

➤ Sobre nosotros

Misión

Asegurar la mejor experiencia y servicio a nuestros clientes, proveedores y socios con servicios de calidad y estrategias diferenciadas de logística y transporte en cada silla de suministro, utilizando iniciativas tecnológicas y de innovación agregando valor a todos los involucrados y en sus productos y servicios.



Nuestra Visión

Convertirse en un operador logístico líder en el mundo en los próximos 10 años, permitiendo la interconexión global de productos y servicios valorando la calidad y la sostenibilidad en los negocios y el medio ambiente

Nuestros Servicios



**Transporte
completo y
fraccionado**



**Distribución
y inversa**



**Almacén
de
terceros**



**Consultoría
e Body Shop**

Principales clientes





NPLOG_001 - Proyecto



Consolidación en el mercado



Expansión matricial de las operaciones



Inversión Colectiva

➤ Potencial de mercado - B2B



Total de Empresas BR
19.086.439



Mercado Proposto

Industria de la confección
324.069

Industria del mueble
137.562

Industria alimentaria
70.707

Mercado total
532.338



Dic/2024

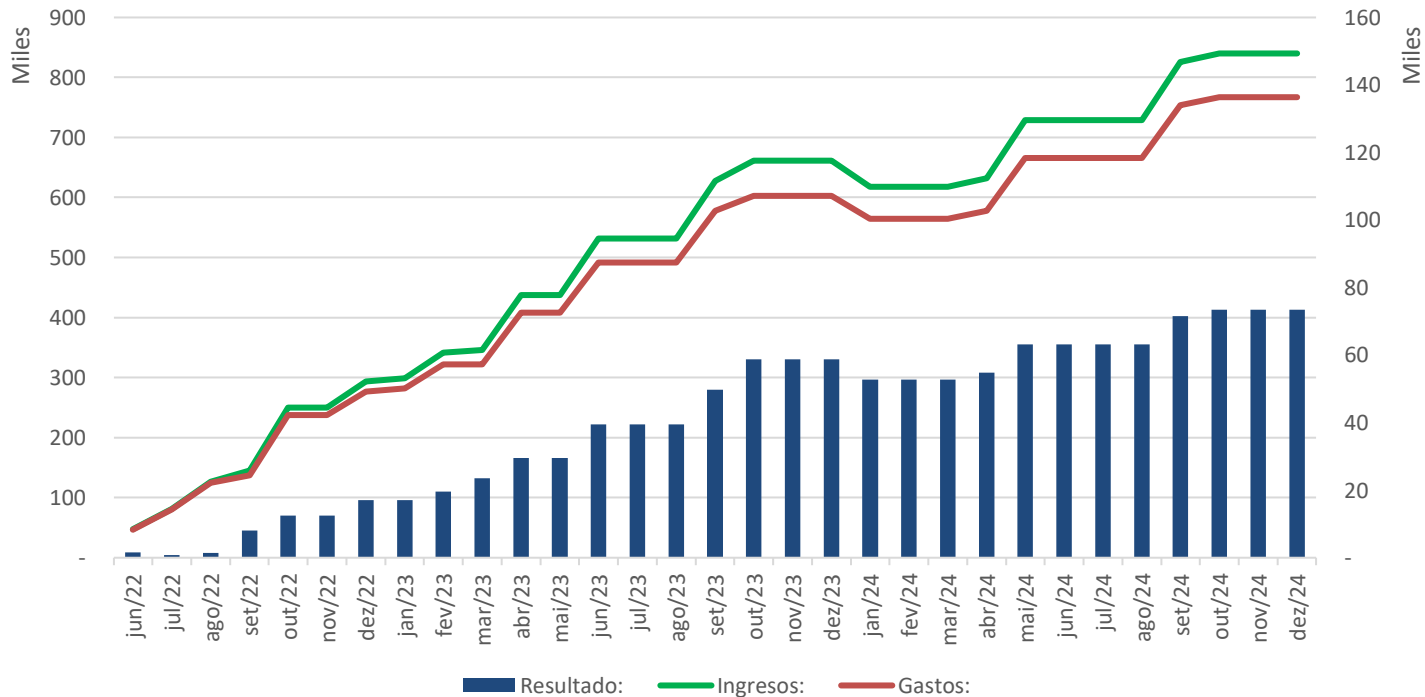
NPLOG
0,30%

Empresas
1.600



FORECAST - Financiero

Ingresos X Gastos (US\$)



US\$

Ingresos: 16.22 MM
Gastos: 14.93 MM

Resultado: 1,28 MM



Plan de implementación de tokens

➤ Plan de tokens - ¿Por qué Crypto?



**Eliminar
obstáculos**



**Cobertura
mundial**



**Moneda y
concepto
uniforme**



Plan de tokens

- Crear y almacenar 1.000 millones de tokens en una cartera de inventario para que no tengamos un cambio de contrato a lo largo de la vida útil del token
- Cartera de inventario que proporcionará liquidez a la moneda y bloquearemos el retiro de liquidez durante al menos 3 años
- Uso de una Cuenta Separada, inicialmente con 2MM de Tokens para ventas en el Mercado y organización de dividendos.
- Inicialmente usaremos solo la red Binance Smart Chain e Exchange PancakeSwap para Liquidez



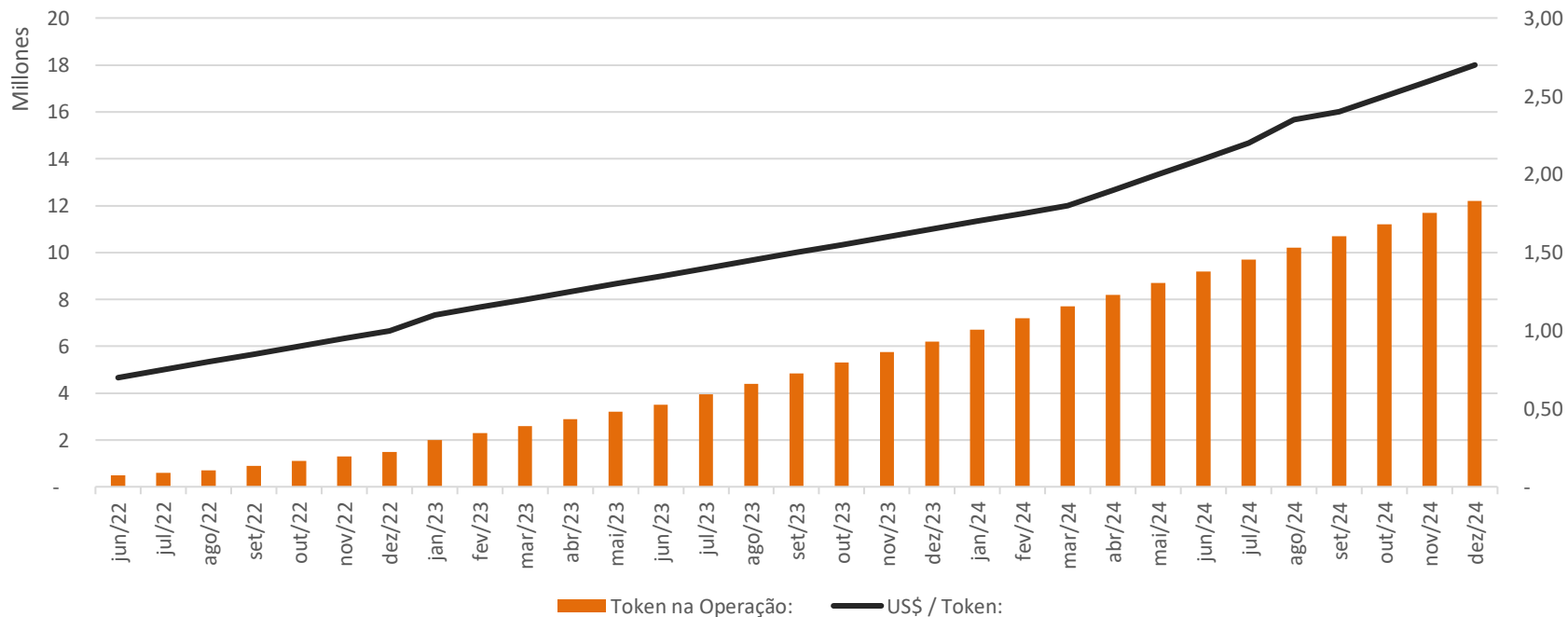
Plan de tokens

- Las ventas de tokens de acciones se llevarán a cabo en pequeñas cantidades para no afectar el valor del token en el mercado y garantizar que nuestro inversor no tenga pérdidas
- Las ventas y compras de tokens en grandes cantidades de la misma operación se llevarán a cabo fuera del intercambio que se maneja mediante transferencias de activos basadas en el valor agregado de mercado a las condiciones comerciales especiales



Plan de tokens

Evolución de tokens (oferta y valor)





Plan de tokens

Inicio del proyecto



Tokens: 1MM
US\$/Token: 0,35

US\$: 350 mil

Club de Inversores

- Miembros con más de 20,000 Tokens
- Condiciones diferenciadas a la hora de comprar Tokens
- Eventos Exclusivos





Plan de Dividendos

➤ Plan de Dividendos

- El importe del dividendo se obtiene a través del beneficio neto de la transacción en el trimestre respetando el siguiente cálculo:

Resultado = Ingresos - (Gasto + Impuestos)



Dividendo = Resultado x DPERC*

DPERC 2022
35%

DPERC 2023
35%

DPERC 2024
35%

* DPERC (Porcentaje de Dividendo)

➤ Plan de Dividendos - Distribución

- La referencia para el cálculo de dividendos no considera los tokens almacenados en la cartera de acciones (0x0ca30081cd6989792969890e993afffa17b05c25) y sí, solo Tokens disponibles en el mercado = > Tokens Activos
- La Distribución representa la siguiente justificación:

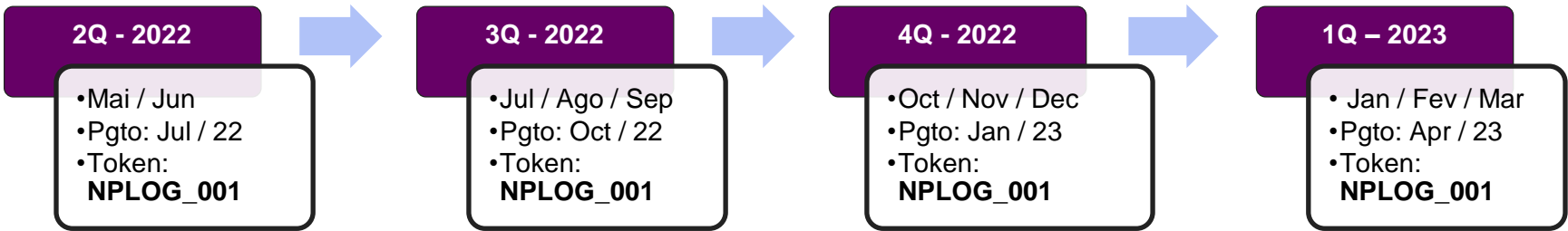
$$\text{TKNF} = \text{Dividends} / \text{ATT}$$



$$\text{VLE} = \text{TIW} \times \text{TKNF}$$

TKNF = Fracción de token
ATT = > tokens activos
VLE = Cantidad a recibir
TIW = Tokens de billetera

Plano de Agenda

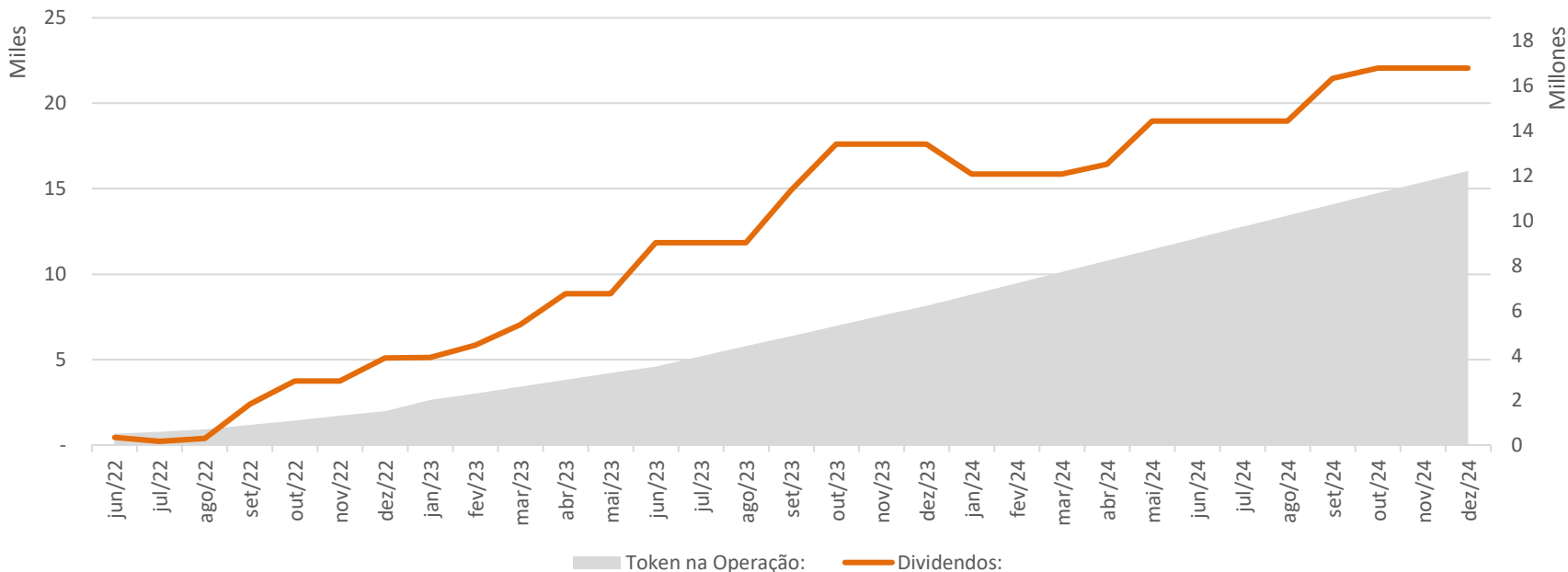


Plan de Dividendos - Previsión

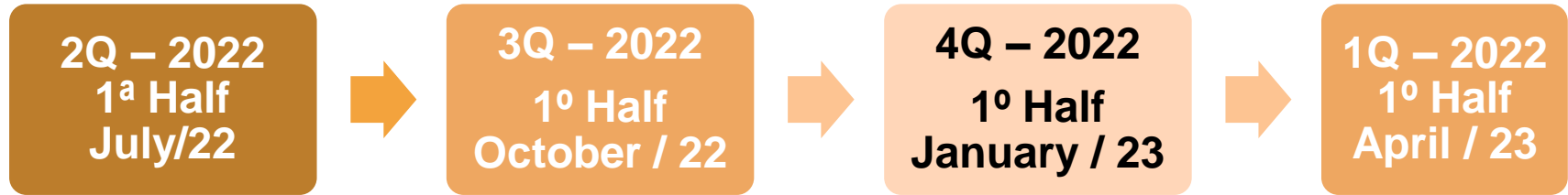
US\$

Dividendos: 386 K

Dividendos (US\$) X Tokens



➤ Plan de Dividendos - Reunión de Resultados



- Reunión de presentación de resultados (Video Streaming)  YouTube
- Publicación de documentos 



Conclusiones y cierre



Encerramiento

- **Preventa de tokens promocionales:** Abril 2022
- **Transacciones de gran volumen:** Hable con nuestros agentes
- **Red utilizada:** [Binance Smart Chain](#)
- **Exchange:** [PancakeSwap](#)
- **Contrato de token:** [0xBFA60d2F78895c6A1A1cCAd3aBe38aB243C48Feb](#)
- **Cartera Recomendado:** [MetaMask](#)
- **Preguntas y respuestas:** Accede aquí
- **Materiales de apoyo:** Accede aquí



¡¡¡GRACIAS!!!



<https://www.nplog.com.br>



ri@nplog.com.br



+55 11 2626 - 8160



@nplogoficial



@nplogoficial